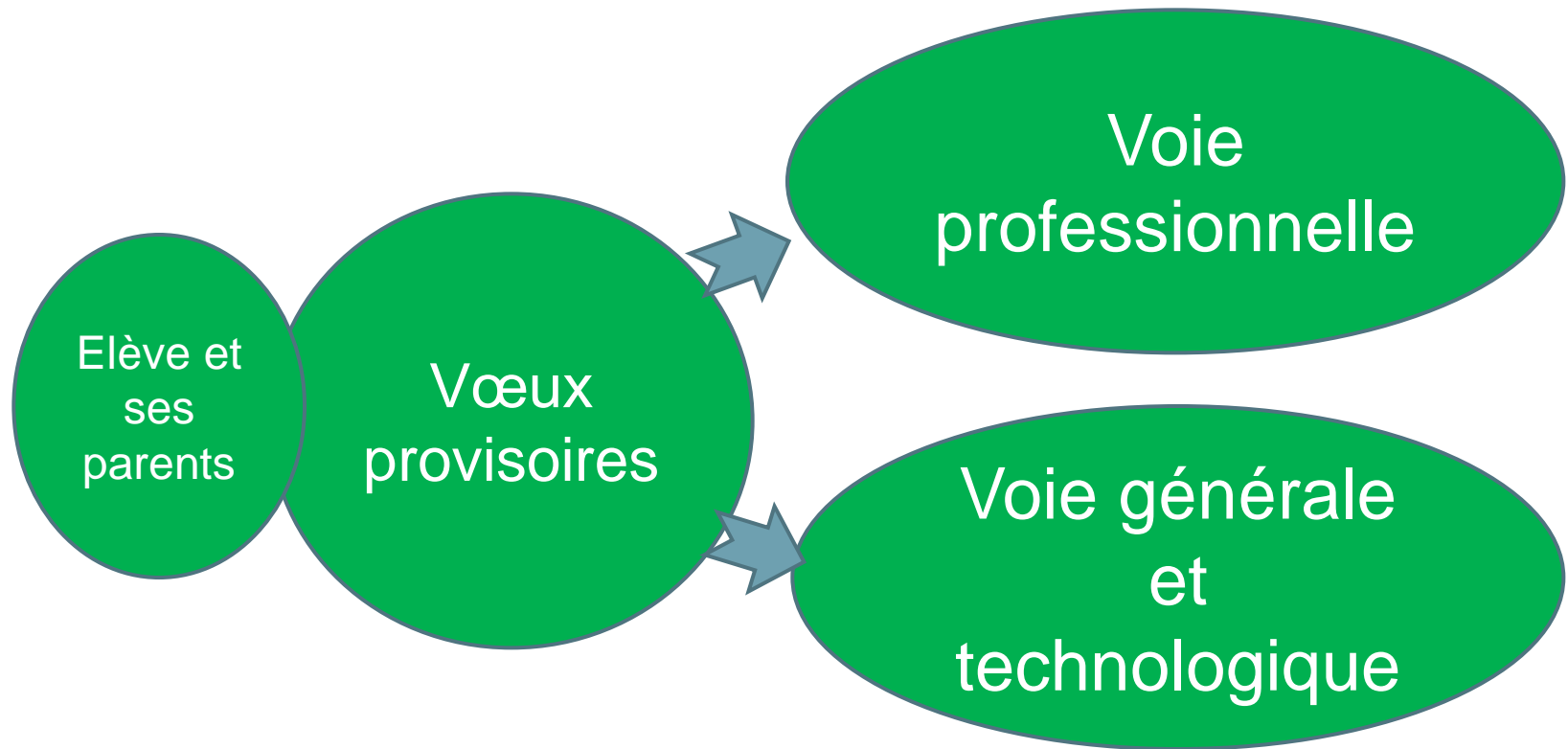


# **Rencontre Orientation post 3<sup>ème</sup> du 19/12/2024**

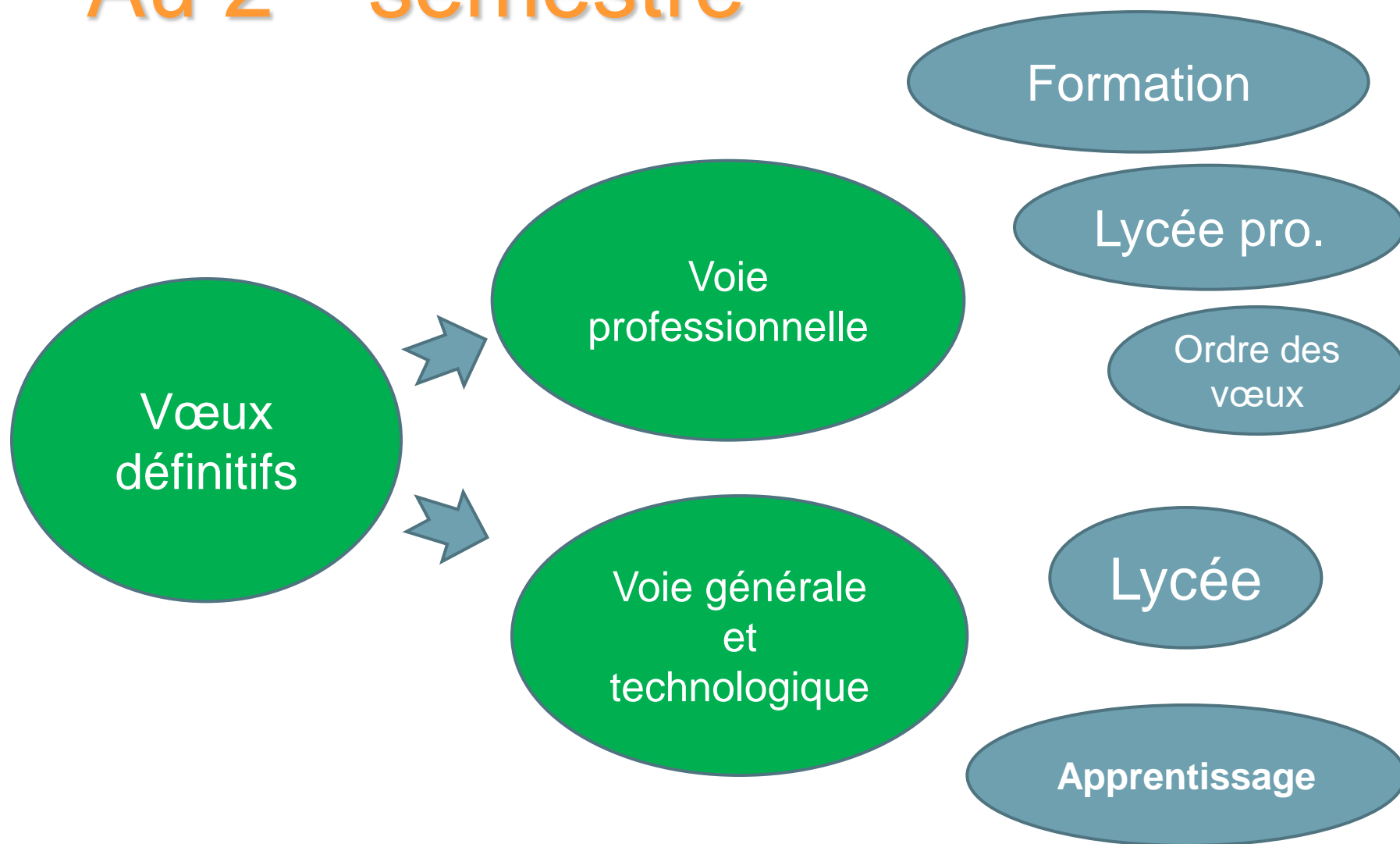
## **Les PROCEDURES**

### **D'ORIENTATION ET D'AFFECTATION**

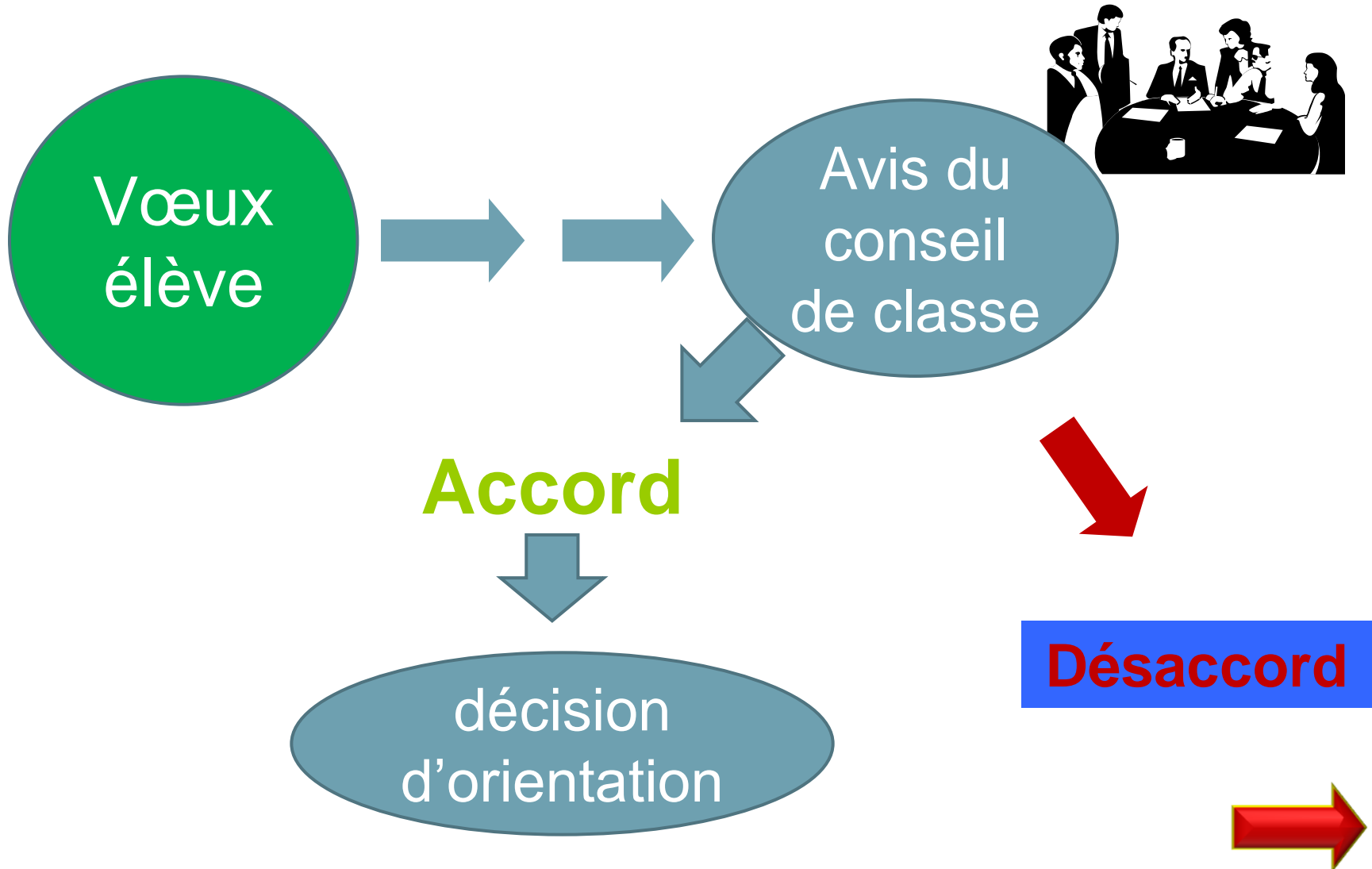
# Conseil de classe 1<sup>er</sup> semestre



# Au 2<sup>nd</sup> semestre



# Au 2nd semestre :



# EN CAS DE DESACCORD...



La famille et le principal  
se rencontrent

Accord



Décision  
d'orientation

Si le désaccord  
persiste

Commission  
d'appel : fin juin



**LES TROIS GRANDES PHASES : ORIENTATION,  
AFFECTATION, INSCRIPTION**

**Se connecter au service en ligne Orientation**

**Compatible avec tous types de supports, tablettes,  
smartphones, ordinateurs**

**Accès avec l'adresse unique [teleservices.education.gouv.fr](https://teleservices.education.gouv.fr)**

### Le compte ÉduConnect peut donner accès :

- aux démarches en ligne, comme la fiche de renseignements, la demande de bourse, etc ;
- à l'espace numérique de travail (ENT) ;
- au livret scolaire.

### Je sélectionne mon profil



Responsable d'élève



Élève

**Le compte du représentant légal permet de formuler les choix et de prendre connaissance de l'avis du conseil de classe.**

**Le compte de l'élève permet de lire ce que le représentant légal a complété.**

## Le compte ÉduConnect peut donner accès :

- aux démarches en ligne, comme la fiche de renseignements, la demande de bourse, etc ;
- à l'espace numérique de travail (ENT) ;
- au livret scolaire.

 Responsable d'élève

## Je me connecte avec mon compte ÉduConnect

Identifiant

[Identifiant oublié ? →](#)

Identifiant au format p.nomXX

Mot de passe

[Mot de passe oublié ? →](#)



**Se connecter**

[Je n'ai pas de compte →](#)

ou

## Je me connecte avec FranceConnect



[Qu'est-ce que FranceConnect ?](#)

FranceConnect vous permet d'accéder à de nombreux services de l'État en utilisant un compte dont vous disposez déjà. Utilisez-le pour ÉduConnect !

**Se connecter avec mon compte ÉduConnect, l'identifiant et le mot de passe transmis par le chef d'établissement.**



**Un seul des représentants légaux de l'élève peut faire la saisie des choix d'orientation.**

**L'un ou l'autre des représentants légaux pourra voir l'avis du conseil de classe sur les voies d'orientation choisies.**

**En cas de difficulté les responsables légaux peuvent s'adresser au chef d'établissement.**

## ORIENTATION

*Après la 3<sup>e</sup>. 3 choix possibles :*  
*2<sup>nd</sup>e Générale et Technologique*  
*2<sup>nd</sup>e Professionnelle*  
*1<sup>er</sup>e année CAP*

Les intentions provisoires (vœux)  
avant le conseil de classe 1<sup>er</sup> semestre en **janvier 2025**

Choix définitifs  
avant le conseil d'orientation du 2<sup>e</sup> semestre en **mai 2025**

## AFFECTATION

*Choix de la formation + de l'établissement qui la propose*

## INSCRIPTION

*Fin juin Inscription à réaliser par l'élève et ses représentants légaux dans l'établissement où il est affecté inscriptions dématérialisées),*

### Service en Ligne Orientation Ancien TSO téléservice orientation

L'élève et les représentants légaux :  
-demandent une ou plusieurs voies d'orientation (les numéroter 1,2 et 3) **en janvier et en mai**  
-consultent les avis du conseil de classe après les conseils de classe et accusent réception (avis provisoires **en février**) et indiquent leur accord ou désaccord (avis définitifs **en juin**) suite au conseil d'orientation.  
-en cas d'accord, consultent la décision d'orientation du chef d'établissement.  
-en cas de désaccord, le rendez vous avec le chef d'établissement est indispensable.

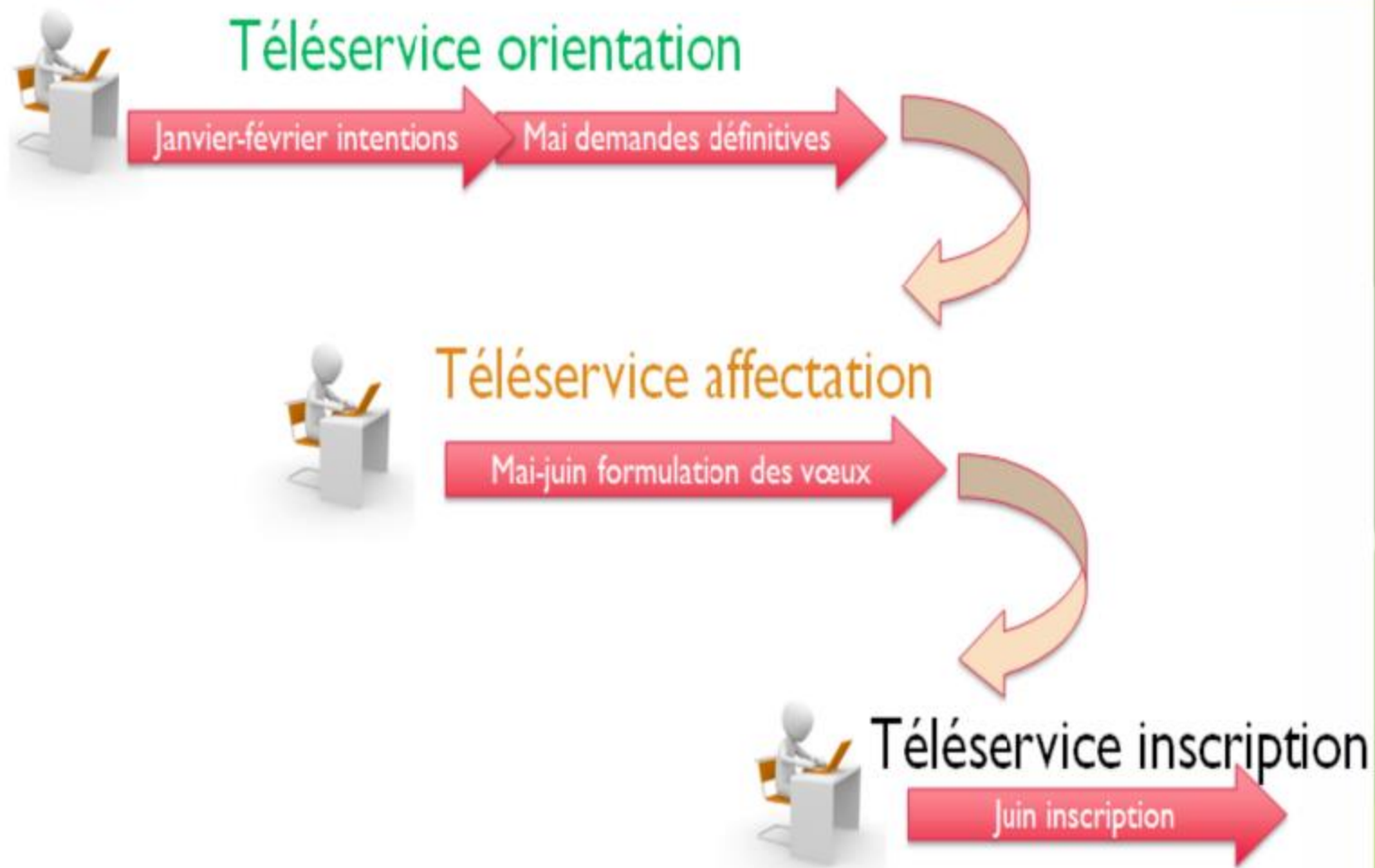
### Téléservice Affectation TSA

L'élève et les représentants légaux :  
-consultent **en mars/avril 2025** l'offre de formation post 3<sup>e</sup>.  
Les formations sont affichées sous le libellé ONISEP avec des liens vers les fiches établissement et formations ;  
-saisissent **en mai** jusqu'à 10 vœux  
  
Mi-mai 2025, les résultats des formations spécifiques sur dossier sont connus  
  
-consultent les résultats de l'affectation fin **juin 2025**

### Téléservice inscription TSI

L'élève et les représentants légaux :  
-consultent les résultats de l'affectation et procèdent à l'inscription dans l'établissement ;  
-peuvent préciser les enseignements optionnels souhaités lors de l'inscription en 2GT

# Un parcours dématérialisé : Orientation/Affectation Inscription



<https://sallende.loire-atlantique.e-lyco.fr/orientation/>

# Site du collège

 COLLÈGE SALVADOR ALLENDE  
COLLÈGE - REZE



 Connexion 

Collège Salvador Allende »

Bienvenue sur la page  
 après le collège !

## Sommaire :

- **Le calendrier de l'orientation**
- L'espace orientation des Pays de la Loire
- Documents de la soirée orientation parents 3e.
- **Toutes les dates des portes ouvertes lycées et CFA**
- Procédure de saisie les vœux d'affectation
- Coordonnée de la conseillère d'orientation
- Orientation en fin de 4ème >> 3ème Prépa Métier
- Liens utiles
- Pièces jointes

**Jeudi 9 janvier et  
lundi 19 mai 2025**

Formation avec accès  
libre entre 17h15 et  
19h30 réservée aux  
parents de 3<sup>ème</sup> pour :

- Accéder aux télé-services
- Saisir les vœux de son enfant

# Autres dates à retenir

- **13-14-15 janvier** : journées de l'orientation au collège Allende
- **Lundi 3 février à 18h00** : Présentation des lycées aux parents des élèves de 3<sup>ème</sup> (Jean Perrin – Goussier – Neruda – Les Savarières)
- **Mini stages entre janvier et avril** en lycées professionnels de Loire Atlantique (inscriptions auprès du Professeur Principal)
- **Les portes ouvertes des établissements** sont sur le site du collège, rubrique en haut à gauche Orientation,